




PELVI.LOC® PL-UGR - XXS, - XS, - S, - M, - L, - XL



For sikker brug af dette produkt bedes De læse denne montage – og brugsanvisning, inden det tages i brug første gang.



Anvendelsesområde

PELVI.LOC® underben-bælte - reversed - PL-UGR hjælper personer med begrænset mobilitet specielt i bækken-lår positionering i kørestol og aktiv-kørestol og forhindrer, at de glider fremad.

Påtænkt patientgruppe

- Børn, unge og voksne
- Køn: Kvinder og mænd

Modtagelseskontrol

Pak hele produktet ud og kontroller at forsendelsen er komplet og fri for transportskader. Hvis de konstaterer, at der mod forventning er fejl ved forsendelsen, så skal:

1. De reklamerer med det samme hos fragtmanden
2. lade skaden / fejlen føres til protokol
3. omgående informere os eller Deres faghandler

Leveringsomfang

- 1) 1 x **PELVI.LOC**[®] PL-UGR -XXS, -XS, -S, -M, -L, -XL formonteret
- 2) 1 x Informationer om online download af montage- og brugsanvisning

Kombination af medicinsk udstyr

Egnet til hjælpemidler, der er beregnet til brug af en bækkenretraktionssele..

Montage



Montagen bør udføres af en person med fagkendskab.

1. Puderne (a) placeres altid i underbensområdet (under tibia eller fibulahovedet). Tandremme (b) skal derved ligge udvendigt..
 - **PELVI.LOC**[®] logoet på puden er derefter læsbar forfra!
2. Juster afstanden mellem puderne ved hjælp af hulremmen (f).
3. Tandremmen (b) fastgøres til rammerøret på kørestolen
4. Tandremmen (b) spændes lige meget på begge sider.
5. Efter behov kan tandremmens ende afkortes halvrundt. Enderne af den afkortede tandrem afgrates i givet fald – risiko for tilskadekomst!
6. Låseanordningen på begge sider af tandbæltet kontrolleres!



Brugsanvisning



Sikkerhedsadvarsler

Trods den stabile konstruktion er komponenter som hulrem, selebånd, tandremme og puder udsat for en vis slitage. Derfor anbefales det at kontrollere **PELVI.LOC**[®] grundigt hver 3. måned. Her skal man også være opmærksom på, at nitter og skrueforbindelser sidder godt fast!

- Før brug skal man kontrollere, at produktet er i brugsegnet tilstand og sidder korrekt – risiko for uheld!
- Beskadigede komponenter såsom hulrem/selebånd (f), tandrem (b) eller pude (a) ikke er lappet eller limet og sat igen – risiko for uheld!
- Sæt dig ikke på puden – risiko for tryksteder!
- Løft ikke kørestolen op over **PELVI.LOC**[®] - risiko for uheld!
- Pas på at hænderne ikke kommer i klemme mellem hulbælte og ramme og sæderør – risiko for kvæstelse!

Brugsbegrænsninger / uønskede bivirkninger

- **PELVI.LOC**[®] må ikke anvendes, hvis der i pudeområdet er tryksteder, sår eller andre ikke helede skader – risiko for tilskadekomst!
- **PELVI.LOC**[®] må ikke anvende ved knoglesvind, glasknogler eller kraftigt nedsat blodgennemstrømning – fare for tilskadekomst!
- Efter rengøring kontrolleres det, at **PELVI.LOC**[®] s fungerer korrekt
- En beskadiget **PELVI.LOC**[®] skal omgående fornyes – fare for uheld!



Pas på:

- **PELVI.LOC**[®] er ikke en del af tilbageholdelsessystemet for kørestolen og/eller brugere ved transport i et handikapkøretøj.
- Hverken producent eller salgsafdeling kan gøres ansvarlig for skader eller risici, hvad angår produktansvar, som er forårsaget af børn uden opsyn, i sammenhang med produktet.

Anvendelse

1. ved brug af **PELVI.LOC**[®] placeres puderne (a) på underbenet.



Pas på: Vær opmærksom på, at der ikke er nogen genstande under puderne. Sådan undgås smertende tryksteder.

2. så føres tandbæltet (b) gennem den aktuelle skralde. Derved aktiveres den relevante skralde.
 3. Derefter spændes tandremmen (b) så meget, at der stadig er plads til en flad hånd mellem underben og puder.
 4. Sørg for, at skraldespænderne griber ind i tænderne på tandbæltet!
- Udfør en trækprøve!

Hvis der under brugen af **PELVI.LOC**[®] sker en utilsigtet løsning af positioneringssystemet, så kan det udbedres ved at spænde det igen.

For at åbne **PELVI.LOC[®]** aktiveres skraldespændet, og tandbæltet trækkes ud.

- Pas på at puderne ikke kommer i klemme mellem egerne på drivhjulet!

Rengøring og desinficering

- Egnede til vaskemaskine op til 40 grader.
- Kemotermisk desinfektion mulig ved tilsætning af ELTRA 40 til vaskeprogrammet.
- Må ikke slynges.
- Ikke egnede til tørretumbler.

Vedligeholdelse

PELVI.LOC[®] skal kontrolleres regelmæssigt for skader og funktion.

Reparationer

Defekte **PELVI.LOC**[®] skal omgående udskiftes.


Bortskaffelse

- Apparatets emballage kan afleveres til genbrug.
- Metaldele kan afleveres til genbrug.
- Kunststofdele kan afleveres til genbrug af kunststoffer.
- Bortskaffelsen kan ske i henhold til de relevante nationale, lovmæssige bestemmelser.
- Spørg venligst by-/kommuneadministrationen om lokale virksomheder med bortskaffelse





Tekniske data

	XXS	XS	S	M	L	XL
Knæbredde (cm)	12 - 20	16 - 24	20 - 32	30 - 40	36 - 46	44 - 52
Pudestrørrelse(cm)	11,5 x 7,5	20 x 7	20 x 7	25,5 x 8	25,5 x 8,5	28,5 x 9
Vægt (g)	200	220	220	280	280	280
Teoretisk brudsted (ved ca. kg)	60	60	60	80	80	80

Tandbælte str. XXS - XS - S	1,9 x 0,2 x 19,5 cm	 Produktet er latexfrit
Tandbælte str. M - L - XL	2,4 x 0,2 x 22,5 cm	

Vigtig anvisning: Knæbredde, ikke sædebredde!

Opbevarings- og transportbetingelser

	Temperaturområde for langtidsopbevaring fra -10 °C til +40 °C. Kortvarige temperaturspidser, f.eks. under transport, fra -20 °C til +60 °C tolereres godt af materialet og påvirker ikke produktets sikkerhed og ydeevne.
	Beskyttes mod fugt under opbevaring og transport

Garanti

Vi påtager os garantien i henhold til lovbestemmelserne i henhold til lovbestemmelserne. Garantien gælder for materiale- og produktionsfejl. Undtaget herfra er sliddele og dele/komponenter, der er underlagt normalt slid samt skader, der som følge af overdrevet belastning, „forkert brug“, voldsom beskadigelse eller ændring/istandsættelse, der ikke er tilladt. I tilfælde af, at der skal ydes garanti, bedes De kontakte Deres faghandler, hvor De har købt dette produkt. På grund af produktansvar må reparation, vedligeholdelse- og istandsættelsesarbejde kun udføres af en autoriseret faghandler, med anvendelse af originale reservedele.



Producent:

A2J GmbH

Am Fuchsberg 13

D-87452 Altusried

Tlf. +49 (08373) 987269

Fax: +49 (08373) 987276

Email: info@a2j-intl.com

Internet: www.a2j-intl.com

Opdateret 01.10.2021



Dette produkt er i overensstemmelse med de grundlæggende krav i EU's forordning om medicinsk udstyr 2017/745 - Medical Device Regulation (MDR).

Ret til tekniske ændringer forbeholdes.